



школьная информационная газета

Детской школы искусств пос. Тайны Пермского края

Шаги в искусстве

Выпуск № 8 (16)

Под звуки музыки прекрасной

Апрель 2011 г.

«Для искусства нет более благодарного и высокого предмета, как человек».

В.Г. Белинский

9 апреля состоялся отчетный концерт Детской школы искусств в помещении Культурно-методического центра «Под звуки музыки прекрасной». Цель его проведения – показать родителям и зрителям, чему научились учащиеся за учебный год. Ведущие концерта Наталья Конева и Даниил Петров сопровождали объявление номеров стихами о музыке и искусстве.

«Фантазия», отдельные исполнители и ансамбли исполнителей на музыкальных инструментах: фортепиано, домра, ба-



ян. Учащиеся общеэстетического отделения исполнили танец «Локомотив».

В концерте прозвучали произведения известных композиторов: П.И. Чайковского, Д. Кабалевского, Л. Бетховена, И. Баха, С. Рахманинова, Ф. Шопена и других. Большинство ребят при подготовке к концерту проявили ответственность. Уходили после концерта зрители с хорошим настроением, ведь они «прикоснулись» к искусству.

Ко дню отчетного концерта в фойе КМЦ была оформлена персональная выставка учащейся 4 класса художественного отделения Александры Эрлих. «Мир глазами юных».

*Материал подготовила
Губина С. Г.*



Концерт открыл хор, который исполнил песни «Праздник хора», «Аве Мария», «Отечество наше родное» и «Волшебное слово». Затем выступили ансамбль народных инструментов, вокальные группы «Камертон» и

Ответы на викторину «Изобразительное искусство Пермского края»

1. Назовите уникальное явление в истории духовной культуры коми-пермяков, расцвет которого приходится на III – VIII вв. Опишите его художественную специфику.

Ответ: пермский звериный стиль, спецификой которого являются зооморфные сюжеты (медведь, лось, бобр – ящер, конь, утка, лебедь, змея) и зооантропоморфные образы.

2. Что изображали древние художники на Писаном камне, расположенном на реке Вишере. Какую тайну скрывает один из самых интересных рисунков на писаном Камне?








Ответ: На камне сохранилось около 300 рисунков богов – зверей.

Один из рисунков, на котором были изображены извилистая полоса и вдоль её различные животные и рыбы, по версии ученых, считается самой древнейшей географической картой с обозначением реки Вишеры и племён и родов, проживающих вдоль её русла.

3. Какие знаки и мотивы преобладают в орнаментации коми-пермяков?

Ответ: Солярные знаки, геометрические фигуры и зооморфные мотивы.

4. Перечислите местные (коми-пермяцкие) названия орнаментальных мотивов:

| | | |
|---|---|---|
| <p>----- -----</p> <p>Узор обручами, узор в полосу, поперечный узор</p> | <p>∨ ∨ ∨ ∨ ∨ ∨ ∨</p> <p>Вошки, конопляное зёрнышко, конопля, мелкий узор, в одну петлю</p> | <p>Круг, оладья, глаз коровы, оладья с дыркой</p>  |
| <p>+++</p> <p>Голова, зубчатый узор, крест, по три (петли), ягодка</p> | <p>Цветок, звезда, компас</p>  | <p>Кривульки, косой барашек, узор крючками</p>  |
| <p>ΛΛΛΛ</p> <p>Зигзаг, кривой узор, вьющийся узор, узор с выемками</p> | <p>цедилка</p>  | <p>Половинка глаза коровы</p>  |
| <p>////////</p> <p>Косая полоска, узор в полосу, косой ряд, кривульки</p> | <p>Нательный крест, перна</p>  | <p>Пол-ошейника, кошачья лапка</p>  |

5. Назовите древнейшую постройку Урала, памятник русского деревянного зодчества, расположенный в Чердынском районе.

Ответ: Богородицкая церковь в селе Пянтег Чердынского района. 1617 г. Историческая версия необычной архитектуры церкви – это постройка, остаток Анфаловского укрепленного городка, приспособленного под храм.

6. Как называется уникальный памятник деревянного зодчества расположенный в деревне монастырь Гайнского района. Укажите историю памятника.

Ответ: Свято - Никольский храм, построенный в 1910 году вятскими строителями. Закрыт в 30-х годах XX столетия. Представляет из себя пятиглавую церковь с колокольней.

Ответы на викторину «Изобразительное искусство Пермского края»

7. Самый крупный музей деревянного зодчества под открытым небом Прикамья?

Ответ: Хохловка

8. Назовите автора проекта крупнейшего в Прикамье комплекса XIX-XX вв. Белогорского монастыря.

Ответ: инженер, архитектор Е. И. Артёмов (1866-1915 гг.)

9. Христианизация коми-пермяков была формальной, большинство населения сохраняло древнюю языческую религию, православная церковь шла на уступки, что привело к возникновению самобытного, яркого, художественного феномена в культуре. Назовите это явление и укажите, где находится самая крупная коллекция?

Ответ: Пермская храмовая деревянная скульптура. Одно из самых больших и известных музейных собраний России, составляющее около 370 памятников, - коллекция Пермской государственной художественной галереи.

10. Самобытный скульптор по дереву проживающий в Кочёвском районе. Тематика его работ тесно связана с коми-пермяцким фольклором.

Ответ: Егор Утробин проживает в деревне Пармайлово.

11. Назовите год образования «Союза свободных художников» в городе Перми.

Ответ: 1918 год.

12. Перечислите известных художников рубежа XIX-XX вв., родившихся в г. Кудымкаре, укажите годы жизни и некоторые произведения, написанные ими.

Ответ: А. А. Киселёв – Камский (1868-1941), картины – «Косой канонир», «Комсомолка», «Первая женщина – милиционер в Рязани», «Сенокос в колхозе».

П. И. Субботин – Пермьяк (1886-1923), картины – «У мельницы», «Пермяки – нищие», «У оврага».

13. Назовите коми-пермяцких художников, которые приняли участие во Всероссийской художественной выставке в 1965 году.

Ответ: Мошев А. В. стал лауреатом выставки за аппликацию «Пера – богатырь», Оньков В. и В. Можяев.

14. Какие картины художника Субботина – Пермьяка после реставрации были возвращены в окружной краеведческий музей из Пермской художественной галереи?

Ответ: «Воронежская баба», «Дом в зелени».

15. Перечислите художников Гайнского района, работы которых хранятся в фондах Гайнского краеведческого музея.

Ответ:

- *Ошмарин В. Н. проживает в посёлке Усть – Черная.*
- *Палаухин Николай и Палаухин Владимир проживали в деревне Анкудиново, умерли.*
- *Шумилов С. А. проживает в п. Гайны*

16. Кто из художников участвовал в оформлении сборника «Капризка и другие сказки». 1975 г.

Ответ: В. Аверкин, С. Можяева, В. Кадочников, Обложка – С. Ковалёв.

Интересные встречи

С любовью к прекрасному



В нашей школе немало активных, творческих, артистичных ребят. Наталья Конева - учащаяся 7 класса фортепианного отделения - гордость нашей школы. Поступив в ДШИ в 2003 году, она сразу стала активно и творчески проявлять себя во всех видах деятельности учебного процесса. Имея от рождения хороший слух, память, чувство ритма, стремилась достичь вершин музыкального искусства.

Музыкой Наташа пропитана вся: любит петь и играть на инструментах, танцует, участвует в музыкальной жизни школы. Она очень активная, трудолюбивая, внимательная, целеустремленная и ответственная ученица, всегда доводит начатое дело до конца.



Занимаясь по специальности фортепиано, Конева Наталья на протяжении всех лет обучения добивалась положительных результатов: технически развита, умеет слушать себя, выразительно исполнять музыкальные произведения, играет на синтезаторе и, как настоящий аккомпаниатор, часто выступает на различных концертах, помогая тем самым педагогу по вокалу.

В нашей школе она отличница, ее портрет всегда висит на Доске почета. Как юная пианистка, Наталья участвовала в краевом фестивале «Музыкальная капель- 2010» и завоевала диплом 3 степени.

Имеет хорошие вокальные данные и, как солистка, 5 лет выступает в составе вокальной группы «Фантазия» при ДШИ. Часто бывает ведущей концертов.

28 апреля у Натальи Коневой - афишный концерт, который будет проводиться в концертном зале Детской школы искусств. В программе концерта - произведения русских и зарубежных композиторов. Пожелаем учащейся удачи и успеха!

Материал подготовила
преподаватель Кудряшова С. В.



Отпечатано в

ООО «Кудымкарская типография»

Тираж 80 экз.

Адрес школы: Пермский край

п. Гайны, ул. Кашина 47

Тел/факс (834245) 2-18-83

Адрес сайта: <http://gainydshi.narod.ru>

Эл. почта: gainydshi@yandex.ru

Ответственная за выпуск

Ельцова Н. Н.

Конкурс «Вставьте названия нот»

| | | | |
|----------|-----------|-----------|---------|
| -- ТРО | ПО ---- Р | САРА -- Н | П Ю -- |
| -- РОП | -- КТ | ПО -- НА | ВО -- |
| -- ЛА | -- ПА | ВЗ -- Х | ЧУ -- |
| КАС -- Р | КА -- Н | Ш -- ПА | -- РОГА |

Материал подготовила
Губина С. Г.